

Gestion des onglets dans Workbench

Description

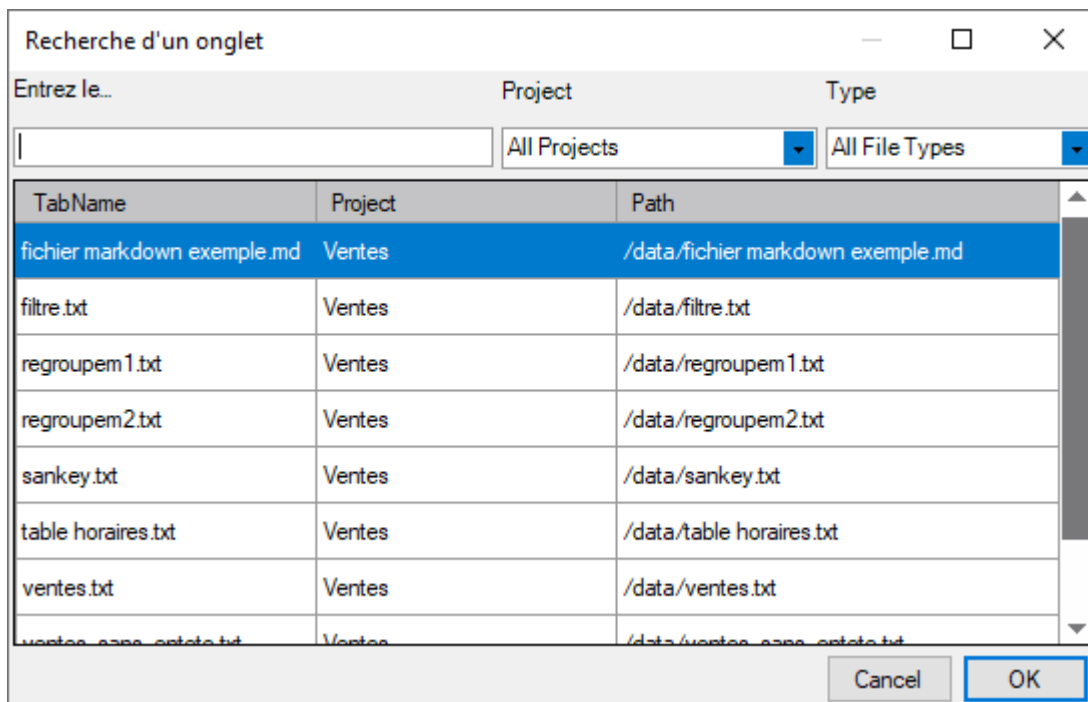
Plusieurs onglets sont ouverts dans Workbench. Y a t'il une manière simple de naviguer entre eux ?

Oui à partir de Workbench 7.2.

Prenons l'exemple ci-dessous où plusieurs fichiers sont ouverts et donc plusieurs onglets sont présents dans l'interface de Workbench :

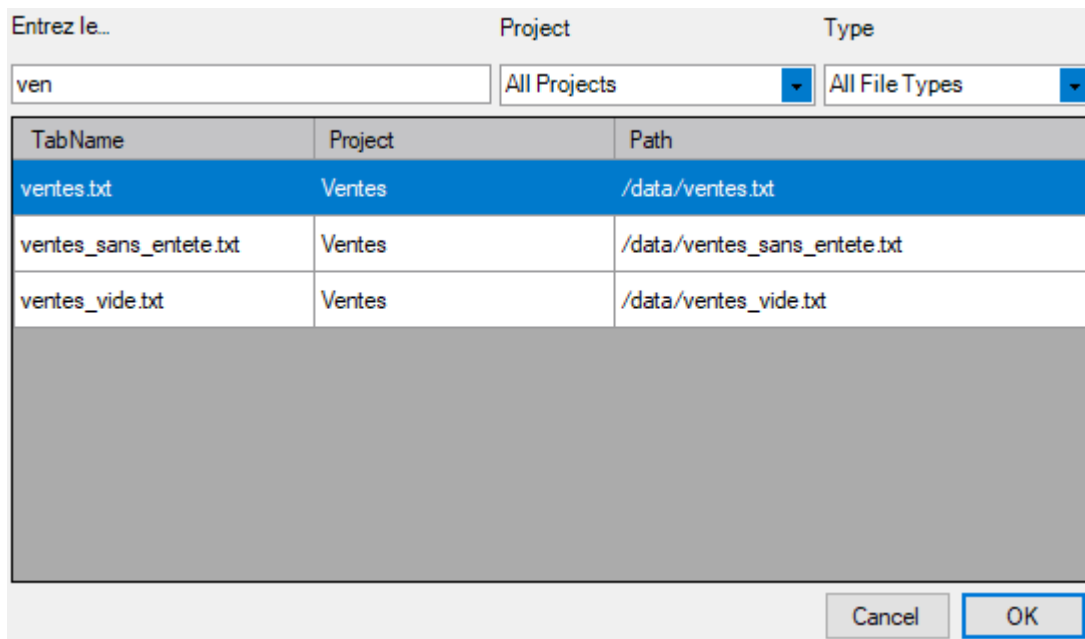


Pour accéder à un onglet précis, la commande **CTRL + T** permet d'afficher la boîte de dialogue suivante :



Une zone de recherche permet de filtrer les onglets en fonction du critère saisi.

Dans l'exemple ci-dessous **ven** a été saisi et permet d'afficher les onglets contenant **ven** dans le nom :

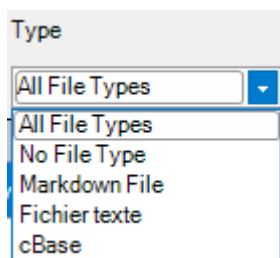


Entrez le...	Project	Type
ven	All Projects	All File Types
TabName	Project	Path
ventes.txt	Ventes	/data/ventes.txt
ventes_sans_entete.txt	Ventes	/data/ventes_sans_entete.txt
ventes_vide.txt	Ventes	/data/ventes_vide.txt

Un filtre sur le nom du **projet** et / ou sur le **type de fichier** peut également être appliqué.

La liste déroulante relative au type de fichier est dynamique et dépend des types de fichiers visualisés dans les onglets.

A titre d'exemple :



Un clic sur un nom d'onglet dans la liste amène l'onglet concerné au premier plan dans Workbench.

Tags

1. Workbench