

Measures Portlet

Description

Les Measures Portlets sont des portlets DivePort permettant l'affichage de valeurs numériques, de texte et de graphiques au sein d'une zone d'affichage de tableau. Il est idéal pour l'affichage de données complexes dans un espace réduit.

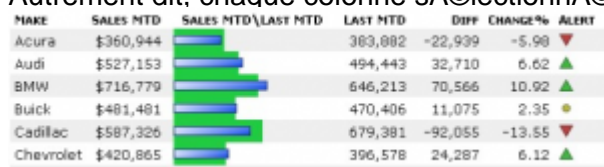
Dans DivePort 6.3, le Measures Portlet peut être utilisé pour prendre une Marque de base (voir Figure 1) et retravailler son apparence sur une page de DivePort (voir Figure 2). Il peut contenir n'importe quelle combinaison de données numériques et de textes, ainsi que la plupart des indicateurs standard de DivePort (par exemple : des alertes, des bulles, des images, des curseurs, des diagrammes plus-minus, etc.)



Make	Sales MTD	Sales Last MTD	Sales % Change MTD vs. Last MTD	Sales YTD	Sales Last YTD	Sales Delta MTD vs. Last MTD
Totals	3,094,548	3,070,903	6.48	15,455,721	16,438,154	23,644
Acura	360,944	363,882	-5.98	1,978,927	2,142,676	-22,939
Audi	527,153	494,443	6.62	2,481,886	2,593,811	32,710
BMW	716,779	646,213	10.92	3,577,130	3,732,962	70,566
Buick	481,481	470,406	2.35	2,465,590	2,524,672	11,075
Cadillac	587,326	679,381	-13.95	2,974,256	3,194,521	-92,055
Chevrolet	420,865	396,578	6.12	1,977,932	2,249,512	24,287

(Figure 1)

Des colonnes de la Marque peuvent être utilisées plus d'une fois et affichées sous différents types. Autrement dit, chaque colonne sélectionnée peut être affichée comme du texte ou comme un indicateur.



MAKE	SALES MTD	SALES MTD\LAST MTD	LAST MTD	DIFF	CHANGE%	ALERT
Acura	\$360,944		363,882	-22,939	-5.98	
Audi	\$527,153		494,443	32,710	6.62	
BMW	\$716,779		646,213	70,566	10.92	
Buick	\$481,481		470,406	11,075	2.35	
Cadillac	\$587,326		679,381	-92,055	-13.55	
Chevrolet	\$420,865		396,578	24,287	6.12	

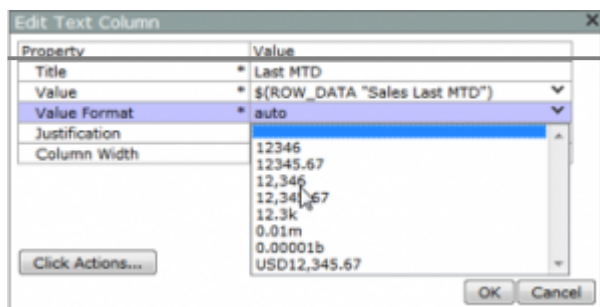
(Figure 2)

En plus du support d'un plus grand nombre de types d'indicateurs, les nouvelles fonctionnalités 6.3 comprennent:

- Tri des colonnes (disponible également dans les dernières versions de 6.2)
- Affichage des totaux
- Affichage des entêtes de colonne
- Coloriage des lignes impaires
- Texte pour une fenêtre vide

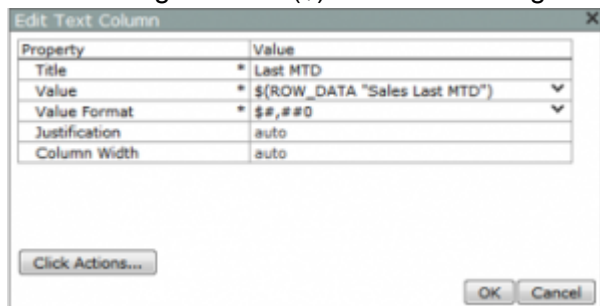
Chacune des fonctions peut être activée ou désactivée.

La modification de la valeur du format est considérablement améliorée avec l'ajout d'une liste déroulante Format. Voir Figure 3. Dans notre exemple, nous avons sélectionné "12.346" dans le menu déroulant.



(Figure 3)

Le modèle de sélection peut être modifié manuellement comme le montre la figure 4. Si vous voulez inclure le signe dollar (\$) lors de l'affichage des données (comme le montre la Figure 5), saisissez-le dans le



(Figure 4)

MAKE	SALES MTD	SALES MTD\LAST MTD	LAST MTD	DIFF	CHANGE%	ALERT
Acura	\$360,944		\$383,882	-22,939	-5.98	▼
Audi	\$527,153		\$494,443	32,710	6.62	▲
BMW	\$716,779		\$646,213	70,566	10.92	▲
Buick	\$481,481		\$470,406	11,075	2.35	●
Cadillac	\$587,326		\$679,381	-92,055	-13.55	▼
Chevrolet	\$420,865		\$396,578	24,287	6.12	▲

(Figure 5)

Le Measures Portlet de DivePort 6.3 inclut les nouvelles fonctionnalités suivantes :

- Les Actions de clic ont été améliorées avec l'ajout d'une option de colonne.
- La possibilité de faire défiler les lignes tout en ayant les entêtes de colonnes fixes a été ajoutée.

Tags

1. DivePort
2. Portlet